

Код территории по ОКATO	Код некредитной финансовой организации		
	по ОКПО	ОГРН	ИНН
98401000000	02556977	1161447056682	1435308226

**БУХГАЛТЕРСКИЙ БАЛАНС
МИКРОФИНАНСОВОЙ ОРГАНИЗАЦИИ
В ФОРМЕ ХОЗЯЙСТВЕННОГО ОБЩЕСТВА ИЛИ ТОВАРИЩЕСТВА, ЛОМBARDA**

на 31 декабря 2023 г.

Общество с ограниченной ответственностью микрофинансовая компания "АЭБ Партнер" (ООО МФК "АЭБ Партнер")
(полное фирменное наименование или сокращенное фирменное наименование)

Почтовый адрес 677000, Саха /Якутия/ Респ, Якутск г, Губина ул, д. № 11

Код формы по ОКУД 0420842
Годовая (квартальная)
(тыс. руб.)

Номер строки	Наименование показателя	Пояснения к строкам	На 31 декабря 2023 г.	На 31 декабря 2022 г.
1	2	3	4	5
РАЗДЕЛ I. АКТИВЫ				
1	Денежные средства	5	5 515	21 425
2	Финансовые активы, оцениваемые по справедливой стоимости через прибыль или убыток		-	-
3	Финансовые активы, оцениваемые по справедливой стоимости через прочий совокупный доход		-	-
4	Финансовые активы, оцениваемые по амортизированной стоимости	8	170 606	165 348
5	Активы (активы выбывающих групп), классифицированные как предназначенные для продажи		-	-
6	Инвестиции в ассоциированные предприятия		-	-
7	Инвестиции в совместно контролируемые предприятия		-	-
8	Инвестиции в дочерние предприятия		-	-
9	Инвестиционное имущество и капитальные вложения в него		-	-
10	Нематериальные активы	14	216	-
11	Основные средства и капитальные вложения в них	15	1 375	3 674
12	Требования по текущему налогу на прибыль		-	390
13	Отложенные налоговые активы	35	1 530	1 853
14	Прочие активы	17	1 977	778
15	ИТОГО АКТИВОВ		181 219	193 468
РАЗДЕЛ II. ОБЯЗАТЕЛЬСТВА				
16	Финансовые обязательства, оцениваемые по справедливой стоимости через прибыль или убыток		-	-
17	Финансовые обязательства, оцениваемые по амортизированной стоимости	19	54 562	74 969
18	Обязательства выбывающих групп, классифицированные как предназначенные для продажи		-	-
19	Обязательства по текущему налогу на прибыль		498	-
20	Отложенные налоговые обязательства		-	-
21	Резервы – оценочные обязательства		-	2 509

22	Прочие обязательства	21	5 188	26
23	ИТОГО ОБЯЗАТЕЛЬСТВ		60 248	77 504
РАЗДЕЛ III. КАПИТАЛ				
24	Уставный (складочный) капитал	23	80 000	80 000
25	Добавочный капитал		-	-
26	Резервный капитал		4 451	3 289
27	Собственные акции (доли), выкупленные у акционеров (участников)		-	-
28	Резервы		-	-
29	Нераспределенная прибыль (непокрытый убыток)		36 520	32 675
30	ИТОГО КАПИТАЛА		120 971	115 964
31	ИТОГО КАПИТАЛА И ОБЯЗАТЕЛЬСТВ		181 219	193 468



Генеральный директор
(должность руководителя)

19 января 2024 г.

(Handwritten signature)
(подпись)

М. С. Корнилов

(инициалы, фамилия)

Код территории по ОКАТО	Код некредитной финансовой организации		
	по ОКПО	ОГРН	ИНН
98401000000	02556977	1161447056682	1435308226

**ОТЧЕТ
О ФИНАНСОВЫХ РЕЗУЛЬТАТАХ МИКРОФИНАНСОВОЙ ОРГАНИЗАЦИИ
В ФОРМЕ ХОЗЯЙСТВЕННОГО ОБЩЕСТВА ИЛИ ТОВАРИЩЕСТВА, ЛОМБАРДА**

за Январь - Декабрь 2023 г.

Общество с ограниченной ответственностью микрофинансовая компания "АЭБ Партнер" (ООО МФК "АЭБ Партнер")
(полное фирменное наименование или сокращенное фирменное наименование)

Почтовый адрес 677000, Саха /Якутия/ Респ, Якутск г, Губина ул, д. № 11

Код формы по ОКУД 0420843

Годовая (квартальная)

(тыс. руб.)

Номер строки	Наименование показателя	Пояснения к строкам	За 12 месяцев 2023 г.	За 12 месяцев 2022 г.
1	2	3	4	5
Раздел I. чистые процентные доходы (чистые процентные расходы) после создания оценочного резерва под ожидаемые кредитные убытки по финансовым активам				
1	Процентные доходы	25	79 358	70 631
2	Процентные расходы	26	(7 765)	(6 876)
3	Чистые процентные доходы (чистые процентные расходы)		71 593	63 755
4	Доходы за вычетом расходов (расходы за вычетом доходов) по восстановлению (созданию) оценочных резервов под ожидаемые кредитные убытки по финансовым активам, в том числе:		(2 836)	2 255
5	доходы за вычетом расходов (расходы за вычетом доходов) по восстановлению (созданию) оценочных резервов под ожидаемые кредитные убытки по финансовым активам, оцениваемым по амортизированной стоимости		(2 836)	2 255
6	доходы за вычетом расходов (расходы за вычетом доходов) по восстановлению (созданию) оценочных резервов под ожидаемые кредитные убытки по долговым инструментам, оцениваемым по справедливой стоимости через прочий совокупный доход		-	-
7	Чистые процентные доходы (чистые процентные расходы) после создания оценочного резерва под ожидаемые кредитные убытки по финансовым активам		68 757	66 010
Раздел II. Операционные доходы за вычетом операционных расходов				
8	Доходы за вычетом расходов (расходы за вычетом доходов) по операциям с финансовыми инструментами, оцениваемыми по справедливой стоимости через прибыль или убыток		-	-
9	Доходы за вычетом расходов (расходы за вычетом доходов) по операциям с финансовыми активами, оцениваемыми по справедливой стоимости через прочий совокупный доход		-	-
10	Доходы за вычетом расходов (расходы за вычетом доходов) по операциям с финансовыми инструментами, оцениваемыми по амортизированной стоимости	31	5 247	7 664
11	Доходы за вычетом расходов (расходы за вычетом доходов) от операций с инвестиционным имуществом и капитальными вложениями в него		-	-

12	Доходы за вычетом расходов (расходы за вычетом доходов) по операциям с иностранной валютой и от переоценки средств в иностранной валюте		-	-
13	Общие и административные расходы	33	(66 648)	(62 266)
14	Доходы за вычетом расходов (расходы за вычетом доходов) от переоценки и выбытия активов (выбывающих групп), классифицированных как предназначенные для продажи		-	-
15	Прочие доходы	34	3 281	4 282
16	Прочие расходы	34	(993)	(379)
17	Итого операционных доходов (расходов)		(59 114)	(50 699)
18	Прибыль (убыток) до налогообложения		9 643	15 311
19	Доход (расход) по налогу на прибыль, в том числе:	35	(1 636)	(3 689)
20	расход по текущему налогу на прибыль		(1 314)	(2 184)
21	доход (расход) по отложенному налогу на прибыль		(323)	(1 505)
22	Прибыль (убыток) от прекращенной деятельности, переоценки и выбытия активов (выбывающих групп), классифицированных как предназначенные для продажи, составляющих прекращенную деятельность, после налогообложения		-	-
23	Прибыль (убыток) после налогообложения		8 007	11 622
Раздел III. Прочий совокупный доход				
24	Прочий совокупный доход (расход), не подлежащий переклассификации в состав прибыли или убытка в последующих периодах, в том числе:		-	-
25	чистое изменение резерва переоценки основных средств и нематериальных активов, в том числе:		-	-
26	изменение резерва переоценки в результате выбытия основных средств и нематериальных активов		-	-
27	изменение резерва переоценки в результате переоценки и в результате обесценения основных средств и нематериальных активов		-	-
28	налог на прибыль, связанный с изменением резерва переоценки основных средств и нематериальных активов		-	-
29	чистое изменение справедливой стоимости долевых инструментов, оцениваемых по справедливой стоимости через прочий совокупный доход, в том числе:		-	-
30	изменение справедливой стоимости долевых инструментов, оцениваемых по справедливой стоимости через прочий совокупный доход в результате их выбытия		-	-
31	изменение справедливой стоимости долевых инструментов, оцениваемых по справедливой стоимости через прочий совокупный доход в результате их переоценки		-	-
32	влияние налога на прибыль, связанного с изменением справедливой стоимости долевых инструментов, оцениваемых по справедливой стоимости через прочий совокупный доход		-	-
33	чистое изменение справедливой стоимости финансовых обязательств, учитываемых по справедливой стоимости через прибыль или убыток, связанное с изменением кредитного риска, в том числе:		-	-
34	при выбытии финансовых обязательств, учитываемых по справедливой стоимости через прибыль или убыток		-	-
35	изменение справедливой стоимости финансовых обязательств, учитываемых по справедливой стоимости через прибыль или убыток, связанное с изменением кредитного риска		-	-

36	влияние налога на прибыль, обусловленного изменением справедливой стоимости финансовых обязательств, учитываемых по справедливой стоимости через прибыль или убыток, связанным с изменением кредитного риска			-	-
37	чистое изменение стоимости инструментов хеджирования, с помощью которых хеджируются долевыми инструментами, оцениваемыми по справедливой стоимости через прочий совокупный доход, в том числе:			-	-
38	изменение стоимости инструментов хеджирования, с помощью которых хеджируются долевыми инструментами, оцениваемыми по справедливой стоимости через прочий совокупный доход			-	-
39	влияние налога на прибыль, обусловленного изменением стоимости инструментов хеджирования, с помощью которых хеджируются долевыми инструментами, оцениваемыми по справедливой стоимости через прочий совокупный доход			-	-
40	прочий совокупный доход (убыток) от других операций			-	-
41	налог на прибыль, относящийся к прочему совокупному доходу (убытку) от других операций			-	-
42	Прочий совокупный доход (расход), подлежащий переклассификации в состав прибыли или убытка в последующих периодах, в том числе:			-	-
43	чистое изменение справедливой стоимости долговых инструментов, оцениваемых по справедливой стоимости через прочий совокупный доход, в том числе:			-	-
44	изменение справедливой стоимости долговых инструментов, оцениваемых по справедливой стоимости через прочий совокупный доход			-	-
45	влияние налога на прибыль, связанного с изменением справедливой стоимости долговых инструментов, оцениваемых по справедливой стоимости через прочий совокупный доход			-	-
46	переклассификация накопленного изменения справедливой стоимости долговых инструментов, оцениваемых по справедливой стоимости через прочий совокупный доход, в состав прибыли или убытка			-	-
47	налог на прибыль, связанный с переклассификацией накопленного изменения справедливой стоимости долговых инструментов, оцениваемых по справедливой стоимости через прочий совокупный доход, в состав прибыли или убытка			-	-
48	чистое изменение оценочного резерва под ожидаемые кредитные убытки по долговым инструментам, оцениваемым по справедливой стоимости через прочий совокупный доход, в том числе:			-	-
49	создание (восстановление) оценочного резерва под ожидаемые кредитные убытки по долговым инструментам, оцениваемым по справедливой стоимости через прочий совокупный доход			-	-
50	влияние налога на прибыль, связанного с созданием (восстановлением) оценочного резерва под ожидаемые кредитные убытки по долговым инструментам, оцениваемым по справедливой стоимости через прочий совокупный доход			-	-

51	переклассификация в состав прибыли или убытка оценочного резерва под ожидаемые кредитные убытки по долговым инструментам, оцениваемым по справедливой стоимости через прочий совокупный доход			-	-
52	налог на прибыль, связанный с переклассификацией в состав прибыли или убытка оценочного резерва под ожидаемые кредитные убытки по долговым инструментам, оцениваемым по справедливой стоимости через прочий совокупный доход			-	-
53	чистые доходы (расходы) от хеджирования денежных потоков, в том числе:			-	-
54	доходы (расходы) от хеджирования денежных потоков			-	-
55	налог на прибыль, связанный с доходами (расходами) от хеджирования денежных потоков			-	-
56	переклассификация в состав прибыли или убытка накопленной суммы переоценки инструмента хеджирования денежных потоков			-	-
57	налог на прибыль, связанный с переклассификацией в состав прибыли или убытка накопленной суммы переоценки инструмента хеджирования денежных потоков			-	-
58	прочий совокупный доход (убыток) от других операций			-	-
59	налог на прибыль, относящийся к прочему совокупному доходу (убытку) от других операций			-	-
60	ИТОГО ПРОЧЕГО СОВОКУПНОГО ДОХОДА (УБЫТКА) ЗА ОТЧЕТНЫЙ ПЕРИОД			-	-
61	ИТОГО СОВОКУПНОГО ДОХОДА (УБЫТКА) ЗА ОТЧЕТНЫЙ ПЕРИОД			8 007	11 622

Генеральный директор
(должность руководителя)

19 января 2024 г.



(подпись)

М. С. Корнилов

(инициалы, фамилия)

Код территории по ОКАТО	Код некредитной финансовой организации		
	по ОКПО	ОГРН	ИНН
98401000000	02556977	1161447056682	1435308226

**ОТЧЕТ
О ДЕНЕЖНЫХ ПОТОКАХ МИКРОФИНАНСОВОЙ ОРГАНИЗАЦИИ В ФОРМЕ
ХОЗЯЙСТВЕННОГО ОБЩЕСТВА ИЛИ ТОВАРИЩЕСТВА, ЛОМBARДА**

за Январь - Декабрь 2023 г.

Общество с ограниченной ответственностью микрофинансовая компания "АЭБ Партнер" (ООО МФК "АЭБ Партнер")
(полное фирменное наименование или сокращенное фирменное наименование)

Почтовый адрес 677000, Саха /Якутия/ Респ, Якутск г, Ленина пр-кт, д. № 1

Код формы по ОКУД 0420845

Годовая (квартальная)

(тыс. руб.)

Номер строки	Наименование показателя	Пояснения к строкам	За 12 месяцев 2023 г.	За 12 месяцев 2022 г.
1	2	3	4	5
Раздел I. Денежные потоки от операционной деятельности				
1	Полученные проценты		78 869	70 848
2	Уплаченные проценты		(7 612)	(6 545)
3	Платежи, связанные с оплатой прямых операционных расходов		-	-
4	Платежи, связанные с оплатой общих и административных расходов		(63 931)	(60 221)
5	Поступления за вычетом платежей (платежи за вычетом поступлений) от продажи (приобретения) финансовых активов и от размещения (погашения) финансовых обязательств, в обязательном порядке классифицируемых как оцениваемые по справедливой стоимости через прибыль или убыток		-	-
6	Поступления дивидендов и иных аналогичных выплат от дочерних, совместно контролируемых и ассоциированных предприятий		-	-
7	Уплаченный налог на прибыль		(816)	(2 439)
7.1	Поступления от погашения и продажи финансовых активов, оцениваемых по амортизированной стоимости		210 066	178 036
7.2	Платежи, связанные с размещением и приобретением финансовых активов, оцениваемых по амортизированной стоимости		(209 764)	(220 607)
7.3	Поступления от погашения и продажи финансовых активов, оцениваемых по справедливой стоимости через прочий совокупный доход		-	-
7.4	Платежи, связанные с размещением и приобретением финансовых активов, оцениваемых по справедливой стоимости через прочий совокупный доход		-	-
7.5	Поступления от погашения и продажи финансовых активов, классифицируемых как оцениваемые по справедливой стоимости через прибыль или убыток по усмотрению некредитной финансовой организации		-	-

7.6	Платежи, связанные с размещением и приобретением финансовых активов, классифицируемых как оцениваемые по справедливой стоимости через прибыль или убыток по усмотрению некредитной финансовой организации			-	-
8	Прочие поступления от операционной деятельности			11 284	14 612
9	Прочие платежи по операционной деятельности			(12 270)	(15 936)
10	Сальдо денежных потоков от операционной деятельности			5 826	(42 251)

Раздел II. Денежные потоки от инвестиционной деятельности

11	Поступления от продажи основных средств, капитальных вложений в них и нематериальных активов			-	-
12	Поступления от продажи инвестиционного имущества и капитальных вложений в него			-	-
13	Платежи, связанные с приобретением, созданием, модернизацией, подготовкой к использованию основных средств			-	-
14	Платежи, связанные с приобретением, созданием нематериальных активов			-	-
14.1	Платежи, связанные с приобретением, созданием, модернизацией, подготовкой к использованию инвестиционного имущества			-	-
15	Поступления от продажи акций и долей участия дочерних, совместно контролируемых и ассоциированных предприятий			-	-
16	Платежи, связанные с вложениями в акции и доли участия дочерних, совместно контролируемых и ассоциированных предприятий			-	-
17	Поступления от погашения и продажи финансовых активов, классифицируемых как оцениваемые по справедливой стоимости через прибыль или убыток по усмотрению некредитной финансовой организации			-	-
18	Платежи, связанные с размещением и приобретением финансовых активов, классифицируемых как оцениваемые по справедливой стоимости через прибыль или убыток по усмотрению некредитной финансовой организации			-	-
19	Поступления от погашения и продажи финансовых активов, оцениваемых по справедливой стоимости через прочий совокупный доход			-	-
20	Платежи, связанные с размещением и приобретением финансовых активов, оцениваемых по справедливой стоимости через прочий совокупный доход			-	-
21	Поступления от погашения и продажи финансовых активов, оцениваемых по амортизированной стоимости			-	-
22	Платежи, связанные с размещением и приобретением финансовых активов, оцениваемых по амортизированной стоимости			-	-
23	Поступления от сдачи инвестиционного имущества в аренду			-	-
24	Прочие поступления от инвестиционной деятельности			-	-
25	Прочие платежи по инвестиционной деятельности			-	-
26	Сальдо денежных потоков от инвестиционной деятельности			-	-

Раздел III. Денежные потоки от финансовой деятельности

27	Поступления от привлечения кредитов и займов		38 000	53 000
28	Платежи в погашение кредитов, займов, обязательств по договорам аренды, в том числе:		(55 000)	-
28.1	платежи в погашение обязательств по договорам аренды		-	-
29	Поступления от выпуска акций (дополнительных взносов учредителей, участников, дополнительных вкладов товарищей)		-	-
30	Поступления от продажи собственных акций		-	-
31	Выкуп собственных акций (долей) у акционеров (участников, товарищей)		-	-
32	Выплаченные дивиденды и иные аналогичные платежи		(3 000)	-
33	Поступления от выпуска долговых ценных бумаг		-	-
34	Платежи в погашение долговых ценных бумаг		-	-
35	Прочие поступления от финансовой деятельности		382	2 007
36	Прочие платежи по финансовой деятельности		(2 119)	(1 431)
37	Сальдо денежных потоков от финансовой деятельности		(21 737)	53 576
38	Сальдо денежных потоков за отчетный период		(15 910)	11 325
39	Величина влияния изменений курса иностранной валюты по отношению к рублю на денежные средства и их эквиваленты		-	-
40	Остаток денежных средств и их эквивалентов на начало отчетного периода		21 425	10 100
41	Остаток денежных средств и их эквивалентов на конец отчетного периода		5 515	21 425



Генеральный директор
(должность руководителя)

19 января 2024 г.

(подпись)

М. С. Корнилов

(инициалы, фамилия)

Примечание 2. Экономическая среда, в которой некредитная финансовая организация осуществляет свою деятельность

Экономическая среда, в которой некредитная финансовая организация осуществляет свою деятельность


Таблица 2.1

Номер строки	Требования к раскрытию информации	Описание
1	2	3
1	Основные факторы и влияния, определяющие финансовые результаты	<p>Деятельность Компании осуществляется в Российской Федерации. Экономика Российской Федерации проявляет некоторые характерные особенности, приущие развивающимся рынкам. Правовая, налоговая и административная системы подвержены частым изменениям, и допускают различные толкования. Экономика страны особенно чувствительна к изменениям цен на нефть и газ. Будущая экономическая и нормативно правовая ситуация и ее влияние на результаты деятельности Компании могут отличаться от текущих ожиданий руководства. Кроме того, такие факторы как снижение реальных доходов населения в России, сокращение ликвидности и рентабельности компаний, а также рост случаев банкротств юридических и физических лиц могут повлиять на способность заемщиков погашать задолженность перед Компанией. Неблагоприятные изменения экономических условий могут привести к снижению стоимости залогового обеспечения, удерживаемого по кредитам и другим обязательствам.</p>
2	Изменения внешней среды, в которой функционирует некредитная финансовая организация, реакция на эти изменения	<p>Общая экономическая ситуация оказывает непосредственное влияние на потенциальных клиентов и их финансовую устойчивость. В 2023 г. на деятельность Общества и бухгалтерскую (финансовую) отчетность продолжает оказывать существенное влияние комплекс факторов экономического и иного характера. Среди них, в частности, геополитическая обстановка, ограничения, введенные в отношении Российской Федерации, ее экономических субъектов и граждан отдельных государств и их объединениями, меры, принимаемые в Российской Федерации в ответ на внешние санкционные давление. Руководство Общества считает, что принимает все необходимые меры для поддержания устойчивого положения и дальнейшего развития бизнеса организации в сложившихся обстоятельствах. Представленная финансовая отчетность отражает оценку руководством возможного влияния существующих условий осуществления финансово-хозяйственной деятельности на результаты деятельности и финансовое положение Общества. Последующее развитие условий осуществления финансово-хозяйственной деятельности может отличаться от оценки руководства.</p>

Генеральный директор

(Должность руководителя)

19 января 2024 г.



(подпись)

М. С. Корнилов

(инициалы, фамилия)

**Примечание 3. Основы составления бухгалтерской (финансовой) отчетности
Основы составления бухгалтерской (финансовой) отчетности**

Таблица 3.1

Номер строки	Требования к раскрытию информации	Описание
1	2	3
1	Непредитная финансовая организация должна явно и однозначно указать основы подготовки бухгалтерской (финансовой) отчетности	Финансовая отчетность подготовлена в соответствии с отраслевыми стандартами непредитных финансовых организаций, основанных на Международных стандартах финансовой отчетности ("МСФО"). Принципы учетной политики, использованные при подготовке отчетности, применены последовательно в отношении всех периодов, представленных в финансовой отчетности.
2	База (базы) оценки, использованная (использованные) при составлении бухгалтерской (финансовой) отчетности	Финансовые инструменты после первоначального признания учитываются по амортизированной стоимости в соответствии с Международными стандартом финансовой отчетности (IFRS) 9 «Финансовые инструменты»
3	Причины реклассификации сравнительных сумм	В отчетном периоде реклассификация сравнительных сумм не производилась.
4	Характер реклассификаций сравнительных сумм (включая информацию по состоянию на начало предшествующего периода)	Не применимо
5	Сумма каждой статьи (класса статей), которые являются предметом реклассификации	Не применимо



Генеральный директор

(подпись)

М. С. Корнилов

(инициалы, фамилия)

19 января 2024 г.

Примечание 4. Принципы учетной политики, важные бухгалтерские оценки и профессиональные суждения в применении учетной политики

Краткое изложение принципов учетной политики, важные оценки и профессиональные суждения в применении учетной политики

Таблица 4.1

Номер строки	Требования к раскрытию информации	Описание
1	2	3
1	Суждения (помимо тех, которые связаны с оценкой), которые были выработаны руководством в процессе применения учетной политики и которые оказывают наиболее значительное воздействие на суммы, отраженные в бухгалтерской (финансовой) отчетности	Компания использует оценки и суждения в отношении отражаемых в учете активов и обязательств. Оценки и суждения полностью анализируются, основаны как на опыте руководства, так и на прочих факторах, включая предполагаемые события в будущем. Помимо учетных оценок руководство использует профессиональные суждения о наличии объективных признаков, свидетельствующих об изменении будущих денежных потоков Компании.
2	Влияние оценок и допущений на признанные активы и обязательства (указываются статьи отчетности, на суммы которых профессиональные оценки и допущения оказывают наиболее существенное воздействие, и приводятся комментарии в отношении того, каким образом влияют профессиональные суждения на оценку этих статей)	Наибольшее влияние на активы и обязательства оказывают оценки и суждения, связанные с определением резервов под обесценение.
3	Ключевые подходы к оценке финансовых инструментов	Финансовые обязательства после первоначального признания учитываются по амортизированной стоимости в соответствии с Международным стандартом финансовой отчетности (IFRS) 9 «Финансовые инструменты».
4	Переоценка активов и обязательств, выраженных в иностранной валюте	Доходы и расходы от переоценки средств в иностранной валюте отражаются в соответствии с п. 1.12 Положения № 487-П.
5	Оценка способности некредитной финансовой организации осуществлять деятельность непрерывно	Компания будет продолжать свою деятельность в обозримой будущим и у нее отсутствуют намерения и необходимость ликвидации или существенного сокращения деятельности (допущение непрерывности деятельности).
6	Информация в отношении пересчета показателей предыдущих периодов с учетом изменений общей покупательной способности рубля	В случае если изменения в расчетных оценках служат причиной изменений в активах и обязательствах или имеют отношение к статье капитала, изменения в расчетных оценках производятся путем корректировки балансовой стоимости актива, обязательства или статьи капитала в периоде изменения.
7	Существенное влияние ретроспективного применения учетной политики на данные на начало предшествующего отчетного периода, существенное влияние ретроспективного пересчета или реклассификации остатков на данные на начало предшествующего отчетного периода в связи с исправлением ошибок	При ретроспективном отражении последствий изменения учетной политики Компания исходит из предположения, что измененный способ ведения бухгалтерского учета применялся с даты возникновения фактов хозяйственной деятельности, данного вида. Ретроспективное отражение последствий изменения учетной политики заключается в корректировке остатка по статье «Нераспределенная прибыль (непокрытый убыток)» (или иного компонента капитала) за самый ранний представленный в бухгалтерской (финансовой) отчетности период, а также значений связанных статей бухгалтерской (финансовой) отчетности, раскрытых за каждый представленный в бухгалтерской (финансовой) отчетности период, как если бы новая учетная политика применялась с даты возникновения фактов хозяйственной деятельности данного вида.

8	Приводятся наименования выгущенных, но не вступивших в силу МСФО с указанием дат, с которых планируется применение этих МСФО, дат, с которых требуется применение этих МСФО, характера предстоящих изменений в учетной политике, обсуждения ожидаемого влияния на отчетность или с указанием того, что такое влияние не может быть обоснованно оценено	Перспективное признание изменений расчетных оценок означает, что изменения применяются к операциям, прочим событиям и условиям от даты изменения расчетных оценок.
9	Порядок признания и последующего учета денежных средств	Порядок ведения кассовых операций ООО МФК «АЗБ ПАРТНЕР» Утвержден Генеральным директором компании. Депозиты до востребования и сроком до 3-х месяцев относятся к денежным эквивалентам и отражаются в денежных средствах.
10	Порядок признания и последующего учета финансовых активов, оцениваемых по справедливой стоимости через прибыль или убыток	При определении рыночной (справедливой) цены, Компания руководствуется МСФО (IFRS) 13 «Оценка справедливой стоимости».
11	Порядок признания и последующего учета финансовых активов, оцениваемых по справедливой стоимости через прочий совокупный доход	Положение 493-П
12	Порядок признания и последующего учета финансовых активов, оцениваемых по амортизированной стоимости	В соответствии с Международным стандартом финансовой отчетности (IFRS) 9 «Финансовые инструменты».
13	Порядок признания и последующего учета инвестиций в дочерние, совместно контролируемые и ассоциированные предприятия	Не применимо
14	Порядок признания и последующего учета финансовых обязательств, оцениваемых по справедливой стоимости через прибыль или убыток	Положение 493-П
15	Порядок признания и последующего учета финансовых обязательств, оцениваемых по амортизированной стоимости	В соответствии с Международным стандартом финансовой отчетности (IFRS) 9 «Финансовые инструменты».
16	Порядок проведения взаимозачетов финансовых активов и финансовых обязательств	Не применимо
17	Хеджирование потоков денежных средств (описание типа хеджирования, характер хеджируемых рисков, описание финансовых инструментов, признанных инструментами хеджирования)	Не применимо
18	Хеджирование справедливой стоимости (описание типа хеджирования, характер хеджируемых рисков, описание финансовых инструментов, признанных инструментами хеджирования)	Не применимо
19	Хеджирование чистых инвестиций в иностранные подразделения (описание типа хеджирования, характер хеджируемых рисков, описание финансовых инструментов, признанных инструментами хеджирования)	Не применимо.
20	Применяемая модель учета инвестиционного имущества	По справедливой стоимости
21	Критерии, позволяющие организацией в целях проведения различия между инвестиционным имуществом и объектами собственности, занимаемыми некредитной финансовой организацией, а также имуществом, предназначенным для продажи в ходе обычной деятельности	Компания осуществляет учет основных средств, нематериальных активов, инвестиционного имущества, долгосрочных активов, предназначенных для продажи, запасов, средств труда и предметов труда, полученных по договорам отступного, залога, назначение которых не определено в соответствии с Положением ЦБР «Отраслевой стандарт бухгалтерского учета основных средств, нематериальных активов, инвестиционного имущества, долгосрочных активов, предназначенных для продажи, запасов, средств труда и предметов труда, полученных по договорам отступного, залога, назначение которых не определено, имущества и (или) его годных остатков, полученных в связи с отказом страхователя (выгодоприобретателя) от права собственности на застрахованное имущество, в некредитных финансовых организациях».

22	Степень, в которой оправдливая стоимость инвестиционного имущества (и змеренная или раскрытая в бухгалтерской (финансовой) отчетности) основана на оценке, произведенной независимым оценщиком, обладающим признанной профессиональной квалификацией, а также недавним опытом проведения оценки инвестиций в недвижимых объектах той же категории и того же места нахождения, что и оцениваемый объект	Не применимо
23	Критерии признания, способы, используемые для оценки основных средств (для каждой группы основных средств)	По первоначальной стоимости, определенной по состоянию на дату его признания.
23.1	Способ переноса прироста стоимости объектов основных средств при переоценке, признанного в составе капитала (накопленной доценки), на нераспределенную прибыль	Не применимо
24	Применяемые методы амортизации, порядок оценки ликвидационной стоимости (для каждой группы основных средств) и их изменения	Линейный
25	Применяемые сроки полезного использования (для каждой группы основных средств) и их изменения	В зависимости от принадлежности к конкретной амортизационной группе.
26	Определение в состав нематериальных активов	К нематериальным активам относятся компьютерное программное обеспечение, изобретения, сайт, полезные модели, секреты, промисловства (ноу-хау), знания обслуживания, лицензии, авторские права и другие (при выполнении условий, указанных в настоящем пункте).
27	База, используемая для оценки нематериальных активов (для каждого класса активов)	По первоначальной стоимости, определенной по состоянию на дату его признания.
28	Раскрытие для каждого класса активов с неопределенным сроком полезного использования факта ежегодного тестирования на обеспечение, информации о наличии возможных признаков обесценения	По нематериальным активам с неопределенным сроком полезного использования амортизация не начисляется. В отношении нематериального актива с неопределенным сроком полезного использования ежегодно проверяется наличие факторов, свидетельствующих о невозможности надежно определить срок полезного использования данного актива. В случае прекращения существования указанных факторов определяется срок полезного использования данного нематериального актива и способ его амортизации. Указанные срок полезного использования нематериального актива и способ его амортизации начинаются применяться с 1 января года, следующего за годом, в котором было принято решение об установлении срока полезного использования нематериального актива и способа начисления амортизации.
29	Применяемые сроки и методы амортизации для нематериальных активов с ограниченным сроком использования	Компания применяет линейный метод начисления амортизации по всем группам нематериальных активов в течение всего срока их полезного использования. Срок полезного использования и способ начисления амортизации нематериального актива с конечным сроком полезного использования пересматриваются в конце каждого отчетного года. Не амортизируется НИМ с неопределенным сроком.
30	Порядок учета затрат на создание нематериальных активов собственными силами	Бухгалтерский учет нематериальных активов, созданных Компанией самостоятельно, осуществляется в соответствии с п. 3.10 Положения 492-П.
30.1	Порядок признания и последующего учета запасов	Порядок бухгалтерского учета запасов определен в п. 6 Положения № 492-П.
31	Порядок признания расходов, связанных с начислением заработной платы, включая компенсационные и стимулирующие выплаты, связанных с начислением выплат по отпуску, пособиям по временной нетрудоспособности и уходу за ребенком, вознаграждения по итогам года, выходных пособий	Бухгалтерский учет вознаграждений работникам Компании осуществляется в соответствии с Положением Банка России «Отраслевой стандарт бухгалтерского учета вознаграждений работникам негосударственными финансовыми организациями».

**Примечание 5. Денежные средства
Денежные средства**

Таблица 5.1

Номер строки	Наименование показателя	На 31 декабря 2023 г.			На 31 декабря 2022 г.		
		Полная балансовая стоимость	Оценочный резерв под убытки	Балансовая стоимость	Полная балансовая стоимость	Оценочный резерв под убытки	Балансовая стоимость
1	2	3	4	5	6	7	8
1	Денежные средства в кассе	-	-	-	-	-	-
2	Денежные средства в пути	64	-	64	-	-	-
3	Расчетные счета	5 450	-	5 450	21 425	-	21 425
4	Прочие денежные средства	-	-	-	-	-	-
5	Итого	5 515	-	5 515	21 425	-	21 425

Компоненты денежных средств и их эквивалентов отчета о денежных потоках

Таблица 5.2

Номер строки	Наименование показателя	На 31 декабря 2023 г.		На 31 декабря 2022 г.	
		2	3	4	5
1	Денежные средства	-	-	-	-
2	Краткосрочные высоколиквидные ценные бумаги, классифицируемые как эквиваленты денежных средств в соответствии с учетной политикой	-	-	-	-
3	Депозиты в кредитных организациях и банках-нерезидентах, классифицируемые как эквиваленты денежных средств в соответствии с принятой учетной политикой	-	-	-	-
4	Кредит, полученный в порядке расчетов по расчетному счету (овердрафт)	-	-	-	-
5	Прочее	-	-	-	-
6	Итого	5 515	-	5 515	21 425

**Информация
о финансовых операциях, не требовавших использования денежных средств и их
эквивалентов и не включенных в отчет о денежных потоках**

Таблица 5.3

Номер строки	Наименование показателя	На 31 декабря 2023 г.	На 31 декабря 2022 г.
1	2	3	4
1	Неденежная инвестиционная деятельность, в том числе:		
2	приобретение активов		
3	реализации и погашения активов		
4	денежная финансовая деятельность, в том числе:		
5	эмиссия обыкновенных акций		
6	эмиссия привилегированных акций		
7	прочие эмиссии обыкновенных, участников в уставный капитал		
8	приобретение собственных акций, выкупленных у акционеров		
9	продажа собственных акций, выкупленных у акционеров		
10	покупка облигаций, выпускаемых государственными органами		
11	погашение облигаций, выпускаемых государственными органами		
12	привлечение денежных средств		
13	возврат денежных средств		
14	прочие поступления от акционеров, учредителей, участников, вкладчиков		
15	прочие выплаты акционерам, учредителям, участникам, вкладчикам		

Выверка изменений оценочного резерва под ожидаемые кредитные убытки по денежным средствам

Таблица 5.4

Номер строки	Наименование показателя	3	4		6	7
			по финансовым активам, кредитный риск по которым значительно увеличился с даты первоначального признания, но которые не являются кредитно-обесцененными	по кредитно-обесцененным финансовым активам, кроме финансовых активов, являющихся кредитно-обесцененными при первоначальном признании		
1	2	3	4	5	6	7
1	Оценочный резерв под ожидаемые кредитные убытки по состоянию на 31 декабря 2022 г.					
2	расчетные счета					
3	денежные средства, переданные в доверительное управление					
4	прочие денежные средства					
5	Отчисления в оценочный резерв (восстановление резерва) под ожидаемые кредитные убытки, в том числе:					
6	расчетные счета					
7	денежные средства, переданные в доверительное управление					
8	прочие денежные средства					
9	Списание за счет оценочного резерва под ожидаемые кредитные убытки, в том числе:					
10	расчетные счета					
11	денежные средства, переданные в доверительное управление					
12	прочие денежные средства					
13	Переклассификация, в том числе:					
14	расчетные счета					
15	денежные средства, переданные в доверительное управление					
16	прочие денежные средства					
	Итого					

17	Прочие изменения, в том числе:								
18	расчетные счета	-	-	-	-	-	-	-	-
19	денежные средства, переданные в доверительное управление	-	-	-	-	-	-	-	-
20	прочие денежные средства	-	-	-	-	-	-	-	-
21	Оценочный резерв под ожидаемые кредитные убытки по состоянию на отчетную дату, в том числе:	-	-	-	-	-	-	-	-
22	расчетные счета	-	-	-	-	-	-	-	-
23	денежные средства, переданные в доверительное управление	-	-	-	-	-	-	-	-
24	прочие денежные средства	-	-	-	-	-	-	-	-

Выверка изменений оценочного резерва под ожидаемые кредитные убытки по денежным средствам

Таблица 5.4

1 Номер строки	2 Наименование показателя	3 Оценочный резерв под убытки, оцениваемый в сумме, равной 12-месячным ожидаемым кредитным убыткам	4 Оценочный резерв под убытки, оцениваемый в сумме, равной ожидаемым кредитным убыткам за весь срок		6 Оценочный резерв под убытки по финансовым активам, являющимся кредитно-обесцененными при первоначальном признании	7 Итого
			4 по финансовым активам, кредитный риск по которым значительно увеличился с даты первоначального признания, но которые не являются кредитно-обесцененными	5 по кредитно-обесцененным финансовым активам, кроме финансовых активов, являющихся кредитно-обесцененными при первоначальном признании		
1	Оценочный резерв под ожидаемые кредитные убытки по состоянию на 31 декабря 2021 г.					
2	расчетные счета					
3	денежные средства, переданные в доверительное управление					
4	прочие денежные средства					
5	Отчисления в оценочный резерв (восстановление резерва) под ожидаемые кредитные убытки, в том числе:					
6	расчетные счета					
7	денежные средства, переданные в доверительное управление					
8	прочие денежные средства					
9	Списание за счет оценочного резерва под ожидаемые кредитные убытки, в том числе:					
10	расчетные счета					
11	денежные средства, переданные в доверительное управление					
12	прочие денежные средства					
13	Переклассификация, в том числе:					
14	расчетные счета					
15	денежные средства, переданные в доверительное управление					
16	прочие денежные средства					

17	Прочие изменения, в том числе:						
18	расчетные счета						
19	денежные средства, переданные в доверительное управление						
20	прочие денежные средства						
21	Оценочный резерв под ожидаемые кредитные убытки по состоянию на отчетную дату, в том числе:						
22	расчетные счета						
23	денежные средства, переданные в доверительное управление						
24	прочие денежные средства						



Генеральный директор

(должность руководителя)

19 января 2024 г.

(подпись)

М. С. Корнилов

(инициалы, фамилия)

Примечание 8. Финансовые активы, оцениваемые по амортизированной стоимости
 Финансовые активы, оцениваемые по амортизированной стоимости

Таблица 8.1

Номер строки	Наименование показателя	На 31 декабря 2023 г.			На 31 декабря 2022 г.		
		Полная балансовая стоимость	Оценочный резерв под убытки	Балансовая стоимость	Полная балансовая стоимость	Оценочный резерв под убытки	Балансовая стоимость
1	2	3	4	5	6	7	8
1	Депозиты и прочие размещенные средства в кредитных организациях и банках-нерезидентах	-	-	-	-	-	-
2	Займы выданные	-	-	-	-	-	-
3	Мировые облигации	204 403	34 873	169 527	205 722	41 927	163 795
4	Прочие размещенные средства и прочие депозиты задолженность	2 025	346	1 679	3 452	1 910	1 542
5	Итого	206 425	35 220	170 605	209 185	43 837	165 348

Депозиты и прочие размещенные средства в кредитных организациях и банках-нерезидентах

Таблица 8.2

Номер строки	Наименование показателя	На 31 декабря 2023 г.			На 31 декабря 2022 г.		
		Полная балансовая стоимость	Оценочный резерв под убытки	Балансовая стоимость	Полная балансовая стоимость	Оценочный резерв под убытки	Балансовая стоимость
1	2	3	4	5	6	7	8
1	Долговые ценные бумаги кредитных организаций и банков-нерезидентов	-	-	-	-	-	-
2	Депозиты в кредитных организациях и банках-нерезидентах	-	-	-	-	-	-
3	Счета открытого типа с кредитными организациями и банками-нерезидентами	-	-	-	-	-	-
4	Прочие размещенные средства в кредитных организациях и банках-нерезидентах	-	-	-	-	-	-
5	Итого	-	-	-	-	-	-

Займы выданные и микрозаймы выданные, оцениваемые по амортизированной стоимости

Таблица 8.3

Номер строки	Наименование показателя	На 31 декабря 2021 г.						На 31 декабря 2022 г.							
		Полная балансовая стоимость						Полная балансовая стоимость							
		3	4	5	6	7	8	9	10	11	12	13	14		
1	Займы выданные, в том числе:														
2	займы, выданные юридическим лицам														
3	займы, выданные физическим лицам														
4	займы, выданные юридическим лицам – нерезидентам														
5	займы, выданные физическим лицам – нерезидентам														
6	займы, выданные индивидуальным предпринимателям														
7	Микрозаймы выданные в том числе:	185 341	11 240	-	7 819	34 873	169 527	189 914	13 236	2 573	41 927	169 796			
8	микрозаймы, выданные юридическим лицам	30 527	2 216	-	1 142	6 769	27 116	48 342	2 811	391	10 117	59 227			
9	микрозаймы, выданные физическим лицам	149 183	8 746	-	6 280	27 746	136 443	138 736	10 057	1 239	29 854	118 378			
10	микрозаймы, выданные юридическим лицам – нерезидентам														
11	микрозаймы, выданные физическим лицам – нерезидентам														
12	микрозаймы, выданные индивидуальным предпринимателям	5 631	277	-	417	358	5 968	6 836	567	943	2 156	6 191			
13	ИТОГО	185 341	11 240	-	7 819	34 873	169 527	189 914	13 236	2 573	41 927	169 796			

Прочие размещенные средства и прочая дебиторская задолженность

Таблица 8.4

Номер строки	Наименование показателя	На 31 декабря 2023 г.				На 31 декабря 2022 г.			
		Полная балансовая стоимость	Оценочный резерв под убытки	Балансовая стоимость	Полная балансовая стоимость	Оценочный резерв под убытки	Балансовая стоимость		
1	2	3	4	5	6	7	8		
1	Долговые ценные бумаги, кроме долговых ценных бумаг кредитных организаций и банков-нерезидентов	-	-	-	-	-	-		
2	Сделки обратного репо, кроме сделок обратного репо с кредитными организациями (банками-нерезидентами)	-	-	-	-	-	-		
3	Расчеты по коверсионным операциям, продажным финансовым инструментам, сделанным с ценными бумагами и брокерскими операциями	-	-	-	-	-	-		
4	Дебиторская задолженность во финансовой аренде	-	-	-	-	-	-		
5	Расчеты по неисключенным доходам по векселям, документам, паям	-	-	-	-	-	-		
6	Дебиторская задолженность за товары, работы, услуги	2 025	946	1 079	3 462	1 910	1 562		
7	Прочее	-	946	1 079	-	1 910	-		
8	Итого	2 025	946	1 079	3 462	1 910	1 562		

Выявка изменений оценочной резерва под ожидаемые кредитные убытки по финансовым активам, оцениваемым по амортизированной стоимости

Таблица 8.5

1 Номер строки	2 Наименование показателя	3 Оценочный резерв под убытки, оцениваемый в сумме, равной 12-ти месячным ожидаемым кредитным убыткам	4 Оценочный резерв под убытки, оцениваемый в сумме, равной ожидаемым кредитным убыткам за весь срок			7 Оценочный резерв под убытки по финансовым активам, являющимся кредитно-обесцененными при первоначальном признании	8 Итого
			4 по финансовым активам, кредитный риск по которым значительно увеличился с даты первоначального признания, но которые не являются кредитно-обесцененными	5 по финансовым активам, оценочный резерв под убытки по которым оценивается в упрощенном порядке	6 по кредитно-обесцененным финансовым активам, кроме кредитно-обесцененными при первоначальном признании		
1	Оценочный резерв под ожидаемые кредитные убытки по состоянию на 31 декабря 2022г.			1 910			1 910
2	Депозиты и прочие размещенные средства в кредитных организациях и банках-нерезидентах						
3	Займы выданные						
4	микрозаймы выданные						
5	прочие размещенные средства и прочие дебиторская задолженность			1 910			1 910
6	Отчисления в оценочный резерв (восстановление оценочного резерва) под ожидаемые кредитные убытки, в том числе: депозиты и прочие размещенные средства в кредитных организациях и банках-нерезидентах						
7	Займы выданные						
8	микрозаймы выданные						
9	прочие размещенные средства и прочие дебиторская задолженность						
10	Списание за счет оценочного резерва под ожидаемые кредитные убытки, в том числе:			(891)			(891)
11	Депозиты и прочие размещенные средства в кредитных организациях и банках-нерезидентах						
12	Займы выданные						
13	микрозаймы выданные						
14	прочие размещенные средства и прочие дебиторская задолженность			(891)			(891)
15	Переклассификация, в том числе:						
16	Депозиты и прочие размещенные средства в кредитных организациях и банках-нерезидентах						
17	Займы выданные						
18	микрозаймы выданные						
19	прочие размещенные средства и прочие дебиторская задолженность						
20	Прочие изменения, в том числе:						
21	Депозиты и прочие размещенные средства в кредитных организациях и банках-нерезидентах			(72)			(72)
22	Займы выданные						
23	микрозаймы выданные						
24	прочие размещенные средства и прочие дебиторская задолженность			(72)			(72)
25	Оценочный резерв под ожидаемые кредитные убытки по состоянию на отчетную дату, в том числе:						
26	Депозиты и прочие размещенные средства в кредитных организациях и банках-нерезидентах			946			946
27	Займы выданные						
28	микрозаймы выданные						
29	прочие размещенные средства и прочие дебиторская задолженность			946			946
30							

Выборка изменений оценочного резерва под ожидаемые кредитные убытки по финансовым активам, оцениваемым по амортизированной стоимости

Таблица 8.5

Номер строки	Наименование показателя	3	Оценочный резерв под убытки, оцениваемый в сумме, равной 12-ти месячным ожидаемым кредитным убыткам			7	8
			4	5	6		
1	Оценочный резерв под ожидаемые кредитные убытки по состоянию на 31 декабря 2021 г.			2 212			2 212
2	Депозиты и прочие размещенные средства в кредитных организациях и банках-нерезидентах						
3	займы выданные						
4	интерсайлы выданные						
5	прочие размещенные средства и прочая дебиторская задолженность			2 212			2 212
6	Отчисления в оценочный резерв (восстановление оценочного резерва) под ожидаемые кредитные убытки, в том числе:						
7	депозиты и прочие размещенные средства в кредитных организациях и банках-нерезидентах						
8	займы выданные						
9	интерсайлы выданные						
10	прочие размещенные средства и прочая дебиторская задолженность						
11	Отчисления за счет оценочного резерва под ожидаемые кредитные убытки, в том числе:						
12	депозиты и прочие размещенные средства в кредитных организациях и банках-нерезидентах						
13	займы выданные						
14	интерсайлы выданные						
15	прочие размещенные средства и прочая дебиторская задолженность						
16	Переклассификация, в том числе:						
17	депозиты и прочие размещенные средства в кредитных организациях и банках-нерезидентах						
18	займы выданные						
19	интерсайлы выданные						
20	прочие размещенные средства и прочая дебиторская задолженность						
21	Прочие изменения, в том числе:			(302)			(302)
22	депозиты и прочие размещенные средства в кредитных организациях и банках-нерезидентах						
23	займы выданные						
24	интерсайлы выданные						
25	прочие размещенные средства и прочая дебиторская задолженность			(302)			(302)
26	Оценочный резерв под ожидаемые кредитные убытки по состоянию на начало года, в том числе:			1 910			1 910
27	депозиты и прочие размещенные средства в кредитных организациях и банках-нерезидентах						
28	займы выданные						
29	интерсайлы выданные						
30	прочие размещенные средства и прочая дебиторская задолженность			1 910			1 910

Информация по номинальным процентным ставкам и ожидаемым срокам погашения по депозитам, займам выданным, микрозаймам выданным и прочим размещенным средствам в кредитных организациях и банках-нерезидентах

Таблица 8.6

Номер строки	Наименование показателя	На 31 декабря 2023 г.		На 31 декабря 2022 г.	
		Диапазон процентных ставок	Интервал сроков погашения	Диапазон процентных ставок	Интервал сроков погашения
1	Долговое ценное бумага в кредитных организациях и банках-нерезидентах				
2	Депозиты в кредитных организациях и банках-нерезидентах				
3	Займы выданные, в том числе:				
4	займы выданные физическим лицам				
5	займы выданные юридическим лицам				
6	займы выданные физическим лицам-нерезидентам				
7	займы выданные юридическим лицам-нерезидентам				
8	займы выданные индивидуальным				
9	Микрозаймы выданные, в том числе:				
10	микрозаймы выданные физическим лицам				
11	микрозаймы выданные юридическим лицам				
12	микрозаймы выданные физическим лицам-нерезидентам				
13	микрозаймы выданные юридическим лицам-нерезидентам				
14	микрозаймы выданные индивидуальным предпринимателям				
15	Сделки обратного repo				
16	Прочие размещенные средства				



[Handwritten signature]

М. С. Корнилов
(инициалы, фамилия)

Генеральный директор
Должность: Руководитель

19 января 2024 г.

**Примечание 14. Нематериальные активы
Нематериальные активы**

Таблица 14.1

Номер строки	Наименование показателя	Программное обеспечение	Лицензии и франшизы	Прочее	Итого
1	2	3	4	5	6
1	Балансовая стоимость на 01 января 2022 г.	-	-	40	40
2	стоимость (или оценка) на 01 января 2022 г.	-	-	351	351
3	накопленная амортизация	-	-	(311)	(311)
4	Поступления	-	-	-	-
5	Затраты на создание	-	-	-	-
6	Перевод в долгосрочные активы (активы выбывающих групп), классифицированные как предназначенные для продажи, и обратно	-	-	-	-
7	Выбытия	-	-	(40)	(40)
8	Амортизационные отчисления	-	-	-	-
9	Отражение величины обесценения в отчете о финансовых результатах	-	-	-	-
10	Восстановление обесценения в отчете о финансовых результатах	-	-	-	-
11	Переоценка	-	-	-	-
12	Прочее	-	-	-	-
13	Балансовая стоимость на 31 декабря 2022 г.	-	-	-	-
14	Балансовая стоимость на 31 декабря 2022 г.	-	-	311	311
15	накопленная амортизация	-	-	(311)	(311)
16	Балансовая стоимость на 01 января 2023 г.	-	-	-	-
17	стоимость (или оценка) 01 января 2023 г.	-	-	311	311
18	накопленная амортизация	-	-	(311)	(311)
19	Поступления	-	-	216	216
20	Затраты на создание	-	-	-	-
21	Перевод в долгосрочные активы (активы выбывающих групп), классифицированные как предназначенные для продажи, и обратно	-	-	-	-
22	Выбытия	-	-	-	-
23	Амортизационные отчисления	-	-	-	-
24	Отражение величины обесценения в отчете о финансовых результатах	-	-	-	-
25	Восстановление обесценения в отчете о финансовых результатах	-	-	-	-
26	Переоценка	-	-	-	-

27	Прочее	-	-	-	-
28	Балансовая стоимость на 31 декабря 2023 г.	-	-	216	216
29	Стоимость (или оценка) 31 декабря 2023 г.	-	-	527	527
30	накопленная амортизация	-	-	(311)	(311)



Генеральный директор

(подпись, руководителем)

19 января 2024 г.

(подпись)

М. С. Корнилов

(инициалы, фамилия)

22	первоначальная (переоцененная) стоимость		395	1 218	262	4 948				6 823
23	накопленная амортизация		(157)	(406)	(112)	(2 474)				(3 149)
24	накопленное обесценение		-	-	-	-				-
25	Балансовая стоимость на 01 января 2023 г., в том числе:		238	812	150	2 474				3 674
26	первоначальная (переоцененная) стоимость		395	1 218	262	4 948				6 823
27	накопленная амортизация		(157)	(406)	(112)	(2 474)				(3 149)
28	накопленное обесценение		-	-	-	-				-
29	Поступление		-	-	-	-				-
30	Перевод в основные средства из капитальных вложений		-	-	-	-				-
31	Переклассификация в активы (активы выбывающих групп); классифицированные как предназначенные для продажи		-	-	-	-				-
32	Переклассификация в инвестиционное имущество и обратно		-	-	-	-				-
33	Выбытие		-	-	-	-				-
34	Амортизация		(113)	(244)	(87)	(1 855)				(2 299)
35	Обесценение, в том числе:		-	-	-	-				-
36	отраженное в составе прибыли и убытка		-	-	-	-				-
37	отраженное в прочем совокупном доходе		-	-	-	-				-
38	Восстановление обесценения, в том числе:		-	-	-	-				-
39	отраженное в составе прибыли и убытка		-	-	-	-				-
40	отраженное в прочем совокупном доходе		-	-	-	-				-
41	Увеличение (уменьшение) стоимости в результате переоценки, в том числе:		-	-	-	-				-
42	отраженное в составе прибыли и убытка		-	-	-	-				-
43	отраженное в прочем совокупном доходе		-	-	-	-				-
44	Прочее		-	-	-	-				-
45	Балансовая стоимость на 31 декабря 2023 г., в том числе:		125	568	63	618				1 375
46	первоначальная (переоцененная) стоимость		395	1 218	262	4 948				6 823
47	накопленная амортизация		(270)	(650)	(199)	(4 329)				(5 448)
48	накопленное обесценение		-	-	-	-				-

Сверка балансовой стоимости объектов основных средств, отражаемых в бухгалтерском балансе по переоцененной стоимости, со стоимостью указанных объектов основных средств, которая бы сформировалась, если бы они отражались по стоимости приобретения за вычетом накопленной амортизации

Таблица 15.2

Номер строки	Наименование показателя	На 31 декабря 2023 г.	На 31 декабря 2022 г.
1	2	3	4
1	Балансовая стоимость объектов основных средств	1 375	3 674
2	Резерв передецени основных средств за вычетом отложенного налога по переоценке		
3	Отложенный налог по переоценке		

Примечание 17. Прочие активы
Прочие активы

Таблица 17.1

Номер строки	Наименование показателя	На 31 декабря 2023 г.				На 31 декабря 2022 г.			
		Полная балансовая стоимость	Резерв под обеспечение	Балансовая стоимость	Полная балансовая стоимость	Резерв под обеспечение	Балансовая стоимость		
		3	4	5	6	7	8		
1	2								
1	Расчеты с саморегулируемой организацией	-	-	-	-	-	-		
2	Расчеты с кредитными потребительскими кооперативами второго уровня и сельскохозяйственными кредитными потребительскими кооперативами	-	-	-	-	-	-		
3	Расчеты с союзами, ассоциациями кредитных потребительских кооперативов, сельскохозяйственных кредитных потребительских кооперативов	-	-	-	-	-	-		
4	Расчеты по налогам и сборам, кроме налога на прибыль	605	-	605	14	-	14		
5	Расчеты по социальному страхованию	95	-	95	95	-	95		
6	Расчеты с персоналом	-	-	-	-	-	-		
7	Уплаченный налог на добавленную стоимость	-	-	-	-	-	-		
8	Расчеты с поставщиками и подрядчиками	1 276	-	1 276	666	-	666		
9	Расчеты с акционерами, участниками, учредителями, пайщиками	-	-	-	-	-	-		
10	Накопленная величина изменения справедливой стоимости объекта хеджирования (твердое договорное обязательство)	-	-	-	-	-	-		
11	Займы	1	-	1	3	-	3		
12	Прочее	-	-	-	-	-	-		
13	ИТОГО	1 977	-	1 977	778	-	778		

Анализ изменений запасов
За 12 месяцев 2023 г.

Таблица 17.2

Номер строки	Наименование показателя	Виды запасов					Итого
		Запасные части	Материалы	Инвентарь и принадлежность и	Вложения в драгоценные металлы, монеты и природные камни	Прочее	
	2	3	4	5	6	7	8
1	Балансовая стоимость на 01 января 2022 г.	-	158	-	-	822	980
2	стоимость (или оценка) резерв под обесценение	-	158	-	-	822	980
3	резерв под обесценение	-	-	-	-	-	-
4	Поступление (создание)	-	913	123	-	-	1 219
5	Увеличение (уменьшение) стоимости в результате оценки	-	-	-	-	-	-
6	Перевод в другие активы и обратно	-	-	-	-	-	-
7	Выбытие	-	-	-	-	-	-
8	Приманение в составе расходов	-	(1 066)	(123)	-	-	(1 372)
9	Создание резерва под обесценение	-	-	-	-	-	-
10	Восстановление резерва под обесценение	-	-	-	-	-	-
11	Прочее	-	-	-	-	(822)	(822)
12	Балансовая стоимость на 31 декабря 2022 г.	-	5	-	-	-	5
13	стоимость (или оценка)	-	5	-	-	-	5
14	резерв под обесценение	-	-	-	-	-	-
15	Балансовая стоимость на 01 января 2023 г.	-	3	-	-	-	3
16	стоимость (или оценка)	-	3	-	-	-	3
17	резерв под обесценение	-	-	-	-	-	-
18	Поступление (создание)	-	748	50	-	-	908
19	Увеличение (уменьшение) стоимости в результате оценки	-	-	-	-	-	-
20	Перевод в другие активы и обратно	-	-	-	-	-	-
21	Выбытие	-	-	-	-	-	-
22	Приманение в составе расходов	-	(748)	(50)	-	-	(910)
23	Создание резерва под обесценение	-	-	-	-	-	-
24	Восстановление резерва под обесценение	-	-	-	-	-	-
25	Прочее	-	-	-	-	-	-

26	Балансовая стоимость на 31 декабря 2023 г.	-	1	-	-	-	1
27	стоимость (или оценка)	-	1	-	-	-	1
28	резерв под обесценение	-	-	-	-	-	-

**Примечание 19. Финансовые обязательства, оцениваемые по амортизированной стоимости
Финансовые обязательства, оцениваемые по амортизированной стоимости**

Таблица 19.1

Номер строки	Наименование показателя	На 31 декабря 2023 г.		На 31 декабря 2022 г.	
		3	4	3	4
1	2				
1	Привлеченные средства в том числе:			53 000	70 000
2	средства, привлеченные от кредитных организаций			53 000	70 000
3	средства, привлеченные от юридических лиц, кроме кредитных организаций			-	-
4	средства, привлеченные от физических лиц			-	-
5	средства, привлеченные от индивидуальных предпринимателей			-	-
6	Обязательства по аренде			519	2 476
7	Выпущенные долговые ценные бумаги			-	-
8	Прочая кредиторская задолженность			1 043	2 493
9	Прочее			-	-
10	ИТОГО			54 562	74 969

Анализ эффективных процентных ставок и сроков погашения

Таблица 19.2

Номер строки	Наименование показателя	На 31 декабря 2023 г.		На 31 декабря 2022 г.	
		Эффективная процентная ставка (диапазон эффективных ставок, действующих на отчетную дату договоров в % годовых)	Срок погашения (интервал сроков погашения по действующим на отчетную дату договорам)	Эффективная процентная ставка (диапазон эффективных ставок, действующих на отчетную дату договоров в % годовых)	Срок погашения (интервал сроков погашения по действующим на отчетную дату договорам)
1	2	3	4	5	6
1	Привлеченные средства, в том числе:				
2	средства, привлеченные от кредитных организаций				
3	средства, привлеченные от юридических лиц, кроме кредитных организаций				
4	средства, привлеченные от физических лиц				
5	средства, привлеченные от индивидуальных предпринимателей				
6	Обязательства по финансовой аренде				
7	Выпущенные долговые ценные бумаги				
8	Прочая кредиторская задолженность				
9	Прочее				

Выверка изменений финансовых обязательств, оцениваемых по амортизированной стоимости, обусловленных и не обусловленных денежными потоками

Таблица 19.4

Номер строки	Наименование показателя	3	4	Изменения, не обусловленные денежными потоками					9	10
				5	6	7	8	Итого		
1	2	3	4	5	6	7	8	9	10	
1	Средства, привлеченные от кредитных организаций	70 000	(17 000)	-	-	-	-	-	53 000	
2	Средства, привлеченные от юридических лиц, кроме кредитных организаций	-	-	-	-	-	-	-	-	
3	Средства, привлеченные от физических лиц	-	-	-	-	-	-	-	-	
4	Средства, привлеченные от индивидуальных предпринимателей	-	-	-	-	-	-	-	-	
5	Обязательства по аренде	2 476	(1 957)	-	-	-	-	-	519	
6	Выпущенные долговые ценные бумаги	-	-	-	-	-	-	-	-	
7	Прочая кредиторская задолженность	2 493	(1 450)	-	-	-	-	-	1 043	
8	Прочее	-	-	-	-	-	-	-	-	
9	ИТОГО	74 969	(20 407)	-	-	-	-	-	54 562	

Выверка изменений финансовых обязательств, оцениваемых по амортизированной стоимости, обусловленных и не обусловленных денежными потоками

Таблица 19.4

Номер строки	Наименование показателя	3	4	Изменения, не обусловленные денежными потоками					9	10
				5	6	7	8			
1	2	3	4	5	6	7	8	9	10	
1	Средства, привлеченные от кредитных организаций									
2	Средства, привлеченные от юридических лиц, кроме кредитных организаций									
3	Средства, привлеченные от физических лиц									
4	Средства, привлеченные от индивидуальных предпринимателей									
5	Обязательства по аренде									
6	Выпущенные долговые ценные бумаги									
7	Прочая кредиторская задолженность									
8	Прочее									
9	ИТОГО									



Генеральный директор (подпись)
М. С. Корнилов (инициалы, фамилия)

19 января 2024 г.

**Примечание 20. Резервы – оценочные обязательства
Анализ изменений резервов – оценочных обязательств**

Таблица 20.1

Номер строки	Наименование показателя	Налоговые риски	Судебные иски	Финансовые гарантии	Прочее	Итого
1	2	3	4	4.1	5	6
1	Балансовая стоимость на 31 декабря 2022 г.	-	-	-	2 509	2 509
2	Создание резервов	-	-	-	-	-
3	Использование резервов	-	-	-	-	-
4	Восстановление неиспользованных резервов	-	-	-	-	-
5	Приращение дисконтированной суммы за отчетный период в связи с течением времени и влиянием изменений ставки дисконтирования	-	-	-	-	-
6	Прочее	-	-	-	(2 509)	(2 509)
7	Балансовая стоимость на 31 декабря 2023 г.	-	-	-	-	-

Номер строки	Наименование показателя	Налоговые риски	Судебные иски	Финансовые гарантии	Прочее	Итого
1	2	3	4	4.1	5	6
1	Балансовая стоимость на 31 декабря 2021 г.	-	-	-	2 345	2 345
2	Создание резервов	-	-	-	6 114	6 114
3	Использование резервов	-	-	-	(5 950)	(5 950)
4	Восстановление неиспользованных резервов	-	-	-	-	-
5	Приращение дисконтированной суммы за отчетный период в связи с течением времени и влиянием изменений ставки дисконтирования	-	-	-	-	-
6	Прочее	-	-	-	-	-
7	Балансовая стоимость на 31 декабря 2022 г.	-	-	-	2 509	2 509


Генеральный директор

(Должность руководителя)

(подпись)

М. С. Корнилов


(инициалы, фамилия)



**Примечание 21. Прочие обязательства
Прочие обязательства**

Таблица 21.1

Номер строки	Наименование показателя	На 31 декабря 2023 г.	На 31 декабря 2022 г.
	2	3	4
1	Расчеты с акционерами, участниками, паицниками, уредителями	-	-
2	Расчеты с персоналом	-	-
3	Расчеты по социальному страхованию	-	-
4	Налог на добавленную стоимость, полученный	16	24
5	Расчеты по налогам и сборам, кроме налога на прибыль	2	2
6	Авансы (предоплаты) полученные	-	-
7	Накопленная величина изменения справедливой стоимости объекта хеджирования (твердое договорное обязательство)	-	-
8	Прочее	5 170	-
9	ИТОГО	5 188	26



Генеральный директор
(Должность руководителя)

(Handwritten signature)
(подпись)

М. С. Корнилов
(инициалы, фамилия)

19 января 2024 г.

**Примечание 23. Капитал и управление капиталом
Акционерный капитал**

Таблица 23.1

Номер строки	Наименование показателя	Количество обыкновенных акций в обращении (шт.)	Номинальная стоимость обыкновенных акций	Количество привилегированных акций (шт.)	Номинальная стоимость привилегированных акций	Поправка на инфляцию	Итого
1	2	3	4	5	6	7	8
1	На 01 января 2022 г.						
2	Эмиссия						
3	Прочее						
4	На 31 декабря 2022 г.						
4.1	На 01 января 2023 г.						
5	Эмиссия						
6	Прочее						
7	На 31 декабря 2023 г.						

Капитал, кроме акционерного

Таблица 23.2

Номер строки	Требования к раскрытию информации	Описание
1	2	3
1	Информация о категориях долей в капитале по состоянию на конец отчетного года и по состоянию на начало отчетного года	Уставной капитал сформирован денежными средствами единственного участника.
2	Информация об изменениях за отчетный год по каждой категории долей в капитале	0
3	Информация о правах, привилегиях и ограничениях, предусмотренных для каждой категории долей в капитале на конец отчетного года и начало отчетного года	Права, привилегии и ограничения установлены законодательством РФ об обществах с ограниченной ответственностью и Уставом Компании.
4	Информация о поправке капитала на инфляцию	Не применимо
5	Политика и процедура по соблюдению установленных законодательством Российской Федерации требований к капиталу, нарушения требований, установленных к капиталу, причины и последствия таких нарушений	Минимальный размер собственных средств (капитала) микрофинансовой компании должен составлять 70,0 млн рублей. Размер собственных средств (капитала) Компании соответствует нормативно установленному значению.
6	Информация о распределении прибыли	Решение о распределении прибыли принимается Общим собранием Участников Общества большинством голосов от общего числа голосов Участников.



Генеральный директор

(Должность руководителя)

19 января 2024

(подпись)

М. С. Корнилов

(инициалы, фамилия)

**Примечание 25. Процентные доходы
Процентные доходы**

Таблица 25.1

Номер строки	Наименование показателя	За 12 месяцев 2023 г.	За 12 месяцев 2022 г.
1	2	3	4
1	По финансовым активам, в обязательном порядке классифицируемым как оцениваемые по справедливой стоимости через прибыль или убыток, в том числе:		
2	по долговым ценным бумагам		
3	по займам выданным		
4	по микрозаймам выданным		
5	по депозитам и прочим размещенным средствам в кредитных организациях и банках-нерезидентах		
6	По финансовым активам, классифицируемым как оцениваемые по справедливой стоимости через прибыль или убыток по усмотрению некредитной финансовой организации, в том числе:		
7	по долговым ценным бумагам		
8	по займам выданным		
9	по микрозаймам выданным		
10	по депозитам и прочим размещенным средствам в кредитных организациях и банках-нерезидентах		
11	По долговым инструментам, оцениваемым по справедливой стоимости через прочий совокупный доход, в том числе:		
12	по долговым ценным бумагам		
13	по займам выданным		
14	по микрозаймам выданным		
15	по депозитам и прочим размещенным средствам в кредитных организациях и банках-нерезидентах		
16	По финансовым активам, оцениваемым по амортизированной стоимости, в том числе:	79 358	70 631
17	по долговым ценным бумагам		
18	по займам выданным		
19	по микрозаймам выданным	79 358	70 631
20	по депозитам и прочим размещенным средствам в кредитных организациях и банках-нерезидентах		
21	по прочим размещенным средствам и прочей дебиторской задолженности		
22	прочее		



Генеральный директор
(должность руководителя)

(подпись)

М. С. Корнилов
(инициалы, фамилия)

**Примечание 26. Процентные расходы
Процентные расходы**

Таблица 26.1

Номер строки	Наименование показателя	За 12 месяцев 2023 г.	За 12 месяцев 2022 г.
1	2	3	4
1	По финансовым обязательствам, оцениваемым по справедливой стоимости через прибыль или убыток, в том числе:	-	-
2	по средствам, привлеченным от кредитных организаций	-	-
3	по средствам, привлеченным от юридических лиц, кроме кредитных организаций	-	-
4	по средствам, привлеченным от физических лиц	-	-
5	по средствам, привлеченным от индивидуальных предпринимателей	-	-
6	по выпущенным долговым ценным бумагам	-	-
7	Прочее	-	-
8	По финансовым обязательствам, оцениваемым по амортизированной стоимости, в том числе:	(7 765)	(6 876)
9	по средствам, привлеченным от кредитных организаций	(7 612)	(6 545)
10	по средствам, привлеченным от юридических лиц, кроме кредитных организаций	-	-
11	по средствам, привлеченным от физических лиц	-	-
12	по средствам, привлеченным от индивидуальных предпринимателей	-	-
13	по выпущенным долговым ценным бумагам	-	-
14	по обязательствам по аренде	(153)	(330)
15	Прочее	-	-
16	Итого	(7 765)	(6 876)

Генеральный директор


(подпись руководителя)

19 января 2024

(подпись)

М. С. Корнилов

(инициалы, фамилия)



Примечание 31. Доходы за вычетом расходов (расходы за вычетом доходов) по операциям с финансовыми инструментами, оцениваемыми по амортизированной стоимости

Таблица 31.1

Номер строки	Наименование показателя	За 12 месяцев 2023 г.	За 12 месяцев 2022 г.
1	2	3	4
1	Финансовые активы, в том числе:	5 247	7 664
2	Доходы за вычетом расходов (расходы за вычетом доходов), возникающие в результате прекращения признания и модификации финансовых активов, оцениваемых по амортизированной стоимости	5 247	7 664
3	Доходы за вычетом расходов (расходы за вычетом доходов), связанные с реклассификацией финансовых активов, оцениваемых по амортизированной стоимости, в категорию финансовых активов, оцениваемых по справедливой стоимости через прибыль или убыток	-	-
4	Доходы (расходы), связанные с отнесением на финансовый результат разницы между стоимостью приобретения финансовых активов и их справедливой стоимостью при первоначальном признании	-	-
5	Доходы (расходы), связанные с отнесением на финансовый результат разницы между стоимостью приобретения финансовых активов и их справедливой стоимостью после первоначального признания	-	-
6	прочее	-	-
7	Финансовые обязательства, в том числе:	-	-
8	доходы (расходы) по средствам, привлеченным от кредитных организаций и банков-нерезидентов	-	-
9	доходы (расходы) по средствам, привлеченным от юридических лиц, кроме кредитных организаций и банков-нерезидентов	-	-
10	доходы (расходы) по средствам, привлеченным от физических лиц	-	-
11	доходы (расходы) по средствам, привлеченным от индивидуальных предпринимателей	-	-
12	доходы (расходы) по выпущенным долговыми ценными бумагам	-	-
13	прочее	-	-
14	ИТОГО	5 247	7 664


Генеральный директор

(Должность руководителя)

М. С. Корнилов

(инициалы, фамилия)

19 января 2024 г.



**Примечание 33. Общие и административные расходы
Общие и административные расходы**

Таблица 33.1

Номер строки	Наименование показателя	За 12 месяцев 2023 г.		За 12 месяцев 2022 г.	
		2	3	4	
1	Членские, вступительные и дополнительные взносы в кредитный потребительский кооператив второго уровня		(446)		(389)
2	Взносы в компенсационный фонд саморегулируемой организации		-		-
3	Расходы на персонал		(46 855)		(44 963)
4	Представительские расходы		-		-
5	Амортизация основных средств		(2 299)		(2 282)
6	Амортизация нематериальных активов		-		-
7	Расходы по аренде		(3 792)		(3 511)
8	Расходы по операциям с основными средствами, капитальными вложениями в них и нематериальными активами		-		-
9	Профессиональные услуги (охрана, связь и другие)		(5 796)		(4 580)
10	Расходы по страхованию		-		-
11	Реклама и маркетинг		(2 034)		(1 932)
12	Прочие налоги, за исключением налога на прибыль		-		-
13	Судебные и арбитражные расходы		(343)		(220)
14	Расходы на создание резервов – оценочных обязательств		-		-
15	Командировочные расходы		(451)		(459)
16	Расходы на услуги кредитных организаций и банков-нерезидентов		(2 089)		(1 401)
17	Расходы на проведение аудита и публикации отчетности		(158)		(134)
18	Неустойки, штрафы, пени		-		-
19	Прочее		(2 386)		(2 384)
20	ИТОГО		(66 648)		(62 266)

Расходы на персонал

Таблица 33.2

Номер строки	Наименование показателя	За 12 месяцев 2023 г.	За 12 месяцев 2022 г.
1	2	3	4
1	Краткосрочные вознаграждения	(36 226)	(34 764)
2	Страховые взносы	(10 629)	(10 199)
3	Долгосрочные вознаграждения работникам по окончании трудовой деятельности	-	-
4	Прочие долгосрочные вознаграждения	-	-
5	Выходные пособия	-	-
6	ИТОГО	(46 855)	(44 963)

Прочие долгосрочные вознаграждения

Таблица 33.3

Номер строки	Наименование показателя	За 12 месяцев 2023 г.	За 12 месяцев 2022 г.
1	2	3	4
1	Отплачиваемый отпуск за выслугу лет	-	-
2	Юбилейные и прочие вознаграждения за выслугу лет	-	-
3	Прочее	-	-
4	ИТОГО	-	-



Генеральный директор

(Должность, руководящая)

(Подпись)

М. С. Корнилов

(инициалы, фамилия)

19 января 2024 г.

**Примечание 34. Прочие доходы и расходы
Прочие доходы**

Таблица 34.1

Номер строки	Наименование показателя	За 12 месяцев 2023 г.	За 12 месяцев 2022 г.
1	2	3	4
1	Доходы от сдачи имущества в аренду, кроме аренды инвестиционного имущества	-	-
2	Доходы от восстановления (уменьшения) сумм резервов под обеспечение прочих активов, инвестиций в дочерние, ассоциированные, совместно контролируемые организации	-	-
3	Доходы от восстановления (уменьшения) сумм резервов под обеспечение авансов, выданных по капитальному строительству	-	-
4	Неустойки (штрафы, пени), поступления в возмещение убытков	1 136	1 505
5	Доходы по операциям с основными средствами, капитальными вложениями в них и нематериальными активами	-	-
6	Доходы от восстановления сумм резервов -- оценочных обязательств	-	-
7	Дивиденды и доходы от участия	-	-
8	Доходы за вычетом расходов от операций с акциями (долями участия) в дочерних и ассоциированных предприятиях	-	-
9	Доходы от оказания консультационных услуг	-	-
10	Признание поступивших целевых средств в качестве доходов текущего отчетного периода	-	-
11	Доходы от оказания прочих услуг, в том числе:	150	100
11.1	Доходы по другим видам деятельности	-	-
12	Прочие доходы	1 995	2 677
13	ИТОГО	3 281	4 282

Прочие расходы

Таблица 34.2

Номер строки	Наименование показателя	За 12 месяцев 2023 г.	За 12 месяцев 2022 г.
1	2	3	4
1	Расходы по созданию резервов под обеспечение прочих активов, оцениваемых по справедливости, инвестиций в дочерние, ассоциированные, совместно контролируемые организации и по стиганию активов	-	-
2	Расходы по созданию резервов под обеспечение авансов, выданных по капитальному строительству	-	-
3	Расходы за вычетом доходов от операций с акциями (долями участия) в дочерних и ассоциированных предприятиях	-	-
3.1	Расходы по другим видам деятельности	(993)	(379)
4	Прочие расходы	(993)	(379)
5	ИТОГО	(993)	(379)

Генеральный директор


(должность руководителя)

19 января 2024 г.

(подпись)

М. С. Корнилов

(инициалы, фамилия)



(Handwritten signature)

Примечание 34.1. Аренда
Информация по договорам аренды, в соответствии с условиями которых некредитная финансовая организация является арендатором

Таблица 34.1.1

Номер строки	Требования к раскрытию информации	Описание
1	2	3
1	Характер арендной деятельности арендатора	Общество арендует офисные помещения. Классификация договоров аренды осуществляется на дату первого применения МСФО (IFRS) 16 "Аренда", в дальнейшем - на дату заключения договора аренды, и в соответствии не пересматриваются (за исключением случаев изменения условий договора аренды). В соответствии с п. 2.12 Положения 635-П и параграфом 5 МСФО (IFRS) 16 "Аренда" краткосрочные договоры аренды, в которых базовый актив имеет никакую стоимость классифицируются как операционная аренда.
2	Будущие денежные потоки, которым потенциально подвержен арендатор, не отражаемые при оценке обязательств по договорам аренды	отсутствует
3	Ограничения или особые условия, связанные с договорами аренды	отсутствует
4	Операции продажи с обратной арендой	отсутствует
5	Сумма договорных обязательств по договорам краткосрочной аренды, если портфель договоров краткосрочной аренды, по которому у арендатора есть договорные обязательства на конец отчетного периода, отличается от портфеля договоров краткосрочной аренды, к которому относится расход по договорам краткосрочной аренды	отсутствует
6	Затраты арендатора, связанные с произведенными улучшениями предмета аренды, и порядок их компенсации	отсутствует
7	Затраты арендатора, понесенные в связи с поступлением предмета аренды и приведением его в состояние, пригодное для использования в запланированных целях	отсутствует
8	Информация о пересчете фактической стоимости активов в форме права пользования и обязательства по аренде	отсутствует

Активы и обязательства по договорам аренды, в соответствии с условиями которых некредитная финансовая организация является арендатором

Таблица 34.1.2

Номер строки	Наименование показателя	Примечание	На 31 декабря 2023 г.	На 31 декабря 2022 г.
1	2	3	4	5
1	Основные средства и капитальные вложения в них	15	618	2 474
2	Инвестиционное имущество и капитальные вложения в него	13		
3	Финансовые обязательства, оцениваемые по амортизированной стоимости	19		

Потоки денежных средств по договорам аренды, в соответствии с условиями которых некредитная финансовая организация является арендатором

Номер строки	Наименование показателя	3	4
1	Денежные потоки от операционной деятельности, в том числе:	3 666	4 132
2	уплаченные проценты		
3	платежи по договорам аренды, в отношении которых арендатор не признает активы в форме права пользования и обязательства по договорам аренды	3 666	4 132
4	переменные арендные платежи, не включенные в оценку обязательства по договорам аренды	-	-
5	Денежные потоки от финансовой деятельности, в том числе:	-	-
6	платежи в погашение обязательств по договорам аренды	-	-
7	Итого отток денежных средств	3 666	4 132

Таблица 34.1.3

На 31 декабря 2023 г.

На 31 декабря 2022 г.

Информация по договорам аренды, в соответствии с условиями которых некредитная финансовая организация является арендодателем

Номер строки	Требования к раскрытию информации	3
1	2	3
1	Характер аренды и деятельности арендодателя	
2	Описание того, каким образом осуществляется управление риском, связанным с правами, которые арендодатель сохраняет в базовых активах, включая любые средства, с помощью которых арендодатель снижает такие риски	
3	Качественная и количественная информация, относящаяся к значительным изменениям балансовой стоимости чистой инвестиции в финансовую аренду	
4	Ограничения или особые условия, связанные с договорами аренды	
5	Затраты арендодателя, связанные с произведенными улучшениями предмета аренды, и порядок их компенсации	
6	Потенциальные денежные потоки, обусловленные парными выкупа предмета аренды по окончании срока аренды	

Таблица 34.1.4

Анализ недисконтированных арендных платежей по срокам погашения и сверка недисконтированных арендных платежей с чистой инвестицией в аренду

Номер строки	Наименование показателя	На 31 декабря 2023 г.		На 31 декабря 2022 г.	
		1	2	3	4
1	Платежи к получению по финансовой аренде, в том числе:	-	-	-	-
2	менее 1 года	-	-	-	-
3	от 1 года до 2 лет	-	-	-	-
4	от 2 до 3 лет	-	-	-	-
5	от 3 до 4 лет	-	-	-	-
6	от 4 до 5 лет	-	-	-	-
7	более 5 лет	-	-	-	-
8	Незавершенный финансовый доход	-	-	-	-
9	Дисконтированная нетарифицированная ликвидационная стоимость	-	-	-	-
10	Чистая инвестиция в аренду	-	-	-	-
11	Оценочный резерв под ожидаемые кредитные убытки	-	-	-	-
12	Дебиторская задолженность по финансовой аренде	-	-	-	-

Таблица 34.1.5

Минимальные суммы будущих арендных платежей, получаемых по операционной аренде, не подпадают
отмене, в случаях, когда некредитная финансовая организация является арендодателем


Таблица 34.1.6

Номер строки	Наименование показателя	1	2	3	4
1	Менее 1 года	-	-	-	-
2	От 1 года до 2 лет	-	-	-	-
3	От 2 до 3 лет	-	-	-	-
4	От 3 до 4 лет	-	-	-	-
5	От 4 до 5 лет	-	-	-	-
6	Более 5 лет	-	-	-	-
7	Итого	-	-	-	-
		На 31 декабря 2022 г.	На 31 декабря 2023 г.	На 31 декабря 2022 г.	На 31 декабря 2022 г.

19 января 2024 г.

(должность руководителя)

Генеральный директор



Подпись

М. С. Корнилов

(инициалы, фамилия)

**Примечание 35. Налог на прибыль
Расход (доход) по налогу на прибыль в разрезе компонентов**

Таблица 35.1

Номер строки	Наименование показателя	За 12 месяцев 2023 г.	За 12 месяцев 2022 г.	За Октябрь - Декабрь 2023 г.	За Октябрь - Декабрь 2022 г.
	2	3	4	5	6
1	Текущие расходы по налогу на прибыль	(1 314)	(2 184)	(983)	(585)
2	Налог на прибыль, уплаченный за предыдущие отчетные периоды	-	-	-	-
3	Изменение отложенного налогового обязательства (актива)	(323)	(1 505)	666	76
4	ИТОГО, в том числе:	(1 636)	(3 689)	(323)	(509)
5	расход (доход) по отложенному налогу на прибыль, отраженный в составе прочего совокупного дохода	-	-	-	-
6	расходы (доходы) по налогу на прибыль	(1 636)	(3 689)	(323)	(509)

Сопоставление теоретического расхода по налогу на прибыль с фактическим расходом по налогу на прибыль

Таблица 35.2

Номер строки	Наименование показателя	За 12 месяцев 2023 г.	За 12 месяцев 2022 г.
	2	3	4
1	Прибыль (убыток) до налогообложения	-	-
2	Теоретические налоговые отчисления (возмещение) по базовой ставке	-	-
3	Поправки на доходы или расходы, не принимаемые к налогообложению в соответствии с законодательством Российской Федерации о налогах и сборах, в том числе: <ul style="list-style-type: none"> 4 доходы, не принимаемые к налогообложению 5 расходы, не принимаемые к налогообложению 6 поправки на доходы или расходы, принимаемые к налогообложению по ставкам налога, отличным от базовой ставки 	-	-
7	Текущие налоговые отчисления, недостаточно (избыточно) сформированные в предыдущие периоды	-	-
8	Прочее	-	-
9	Расходы (доходы) по налогу на прибыль	-	-

Налоговое воздействие временных разниц и отложенного налогового убытка по продолжающейся деятельности

Таблица 35.3

Номер строки	Наименование показателя	На 31 декабря 2023 г.	Отражено по строке «Расходы по налогу на прибыль» отчета о финансовых результатах	Отражено в составе прочего совокупного дохода	На 01 января 2023 г.
1	2	3	4	5	6
Раздел I. Налоговое воздействие временных разниц, уменьшающих налогооблагаемую базу, и отложенного налогового убытка					
1	Денежные средства	-	-	-	-
2	Финансовые активы, оцениваемые по справедливой стоимости через прибыль или убыток	-	-	-	-
3	Финансовые активы, оцениваемые по справедливой стоимости через прочий совокупный доход	-	-	-	-
4	Финансовые активы, оцениваемые по амортизированной стоимости	825	(481)	-	1 306
5	Инвестиции в ассоциированные предприятия	-	-	-	-
6	Инвестиции в совместно контролируемые предприятия	-	-	-	-
7	Инвестиции в дочерние предприятия	-	-	-	-
8	Инвестиционное имущество	-	-	-	-
9	Нематериальные активы	-	(2)	-	2
10	Основные средства	29	13	-	16
11	Прочие активы	-	-	-	-
12	Финансовые обязательства, оцениваемые по справедливой стоимости через прибыль или убыток	-	-	-	-
13	Финансовые обязательства, оцениваемые по амортизированной стоимости	-	-	-	-
14	Резервы – оценочные обязательства	656	154	-	502
15	Прочие обязательства	20	(7)	-	27
16	Общая сумма отложенного налогового актива	1 530	(323)	-	1 853
17	Отложенный налоговый актив по налоговому убытку, перенесенному на будущие периоды	-	-	-	-
18	Отложенный налоговый актив до зачета с отложенными налоговыми обязательствами	1 530	(323)	-	1 853
Раздел II. Налоговое воздействие временных разниц, увеличивающих налогооблагаемую базу					
19	Денежные средства	-	-	-	-
20	Финансовые активы, оцениваемые по справедливой стоимости через прибыль или убыток	-	-	-	-
21	Финансовые активы, оцениваемые по справедливой стоимости через прочий совокупный доход	-	-	-	-
22	Финансовые активы, оцениваемые по амортизированной стоимости	-	-	-	-
23	Инвестиции в ассоциированные предприятия	-	-	-	-
24	Инвестиции в совместно контролируемые предприятия	-	-	-	-

25	Инвестиции в дочерние предприятия	-	-	-	-
26	Инвестиционное имущество и капитальные вложения в него	-	-	-	-
27	Нематериальные активы	-	-	-	-
28	Основные средства и капитальные вложения в них	-	-	-	-
29	Прочие активы	-	-	-	-
30	Финансовые обязательства, оцениваемые по справедливой стоимости через прибыль или убыток	-	-	-	-
31	Финансовые обязательства, оцениваемые по амортизированной стоимости	-	-	-	-
32	Резервы – оценочные обязательства	-	-	-	-
33	Прочие обязательства	-	-	-	-
34	Отложенное налоговое обязательство до зачета с отложенными налоговыми активами	-	-	-	-
35	Чистый отложенный налоговый актив (обязательство)	1 530	(323)	-	1 853
36	Привантный отложенный налоговый актив (обязательство)	1 530	(323)	-	1 853

Налоговое воздействие временных разниц и отложенного налогового убытка по прекращенной деятельности

Таблица 35.4

Номер строки	Наименование показателя	На 01 января 2023 г.	Отражено по строке "Прибыль (убыток) от прекращенной деятельности, переоценки и выбытия активов (выбывающих групп), классифицированных как предназначенные для продажи, составляющих прекращенную деятельность, после налогообложения" отчета о финансовых результатах	На 31 декабря 2023 г.
1	2	3	4	5
Раздел I. Налоговое воздействие временных разниц, уменьшающих налогооблагаемую базу, и отложенного налогового убытка				
1	Активы (активы выбывающих групп), классифицированные как предназначенные для продажи			
2	Обязательства выбывающих групп, классифицированные как предназначенные для продажи			
3	Общая сумма отложенного налогового актива			
4	Отложенный налоговый актив по налоговому убытку, перенесенному на будущие периоды			
5	Отложенный налоговый актив до зачета с отложенными налоговыми обязательствами			
Раздел II. Налоговое воздействие временных разниц, увеличивающих налогооблагаемую базу				
6	Активы (активы выбывающих групп), классифицированные как предназначенные для продажи			
7	Обязательства выбывающих групп, классифицированные как предназначенные для продажи			
8	Отложенное налоговое обязательство до зачета с отложенными налоговыми активами			
9	Чистый отложенный налоговый актив (обязательство)			
10	Признанный отложенный налоговый актив (обязательство)			



Генеральный директор

(подпись)

М. С. Корнилов

(инициалы, фамилия)

19 января 2024 г.

Информация о размере вознаграждения ключевому управленческому персоналу

Таблица 46.3

Номер строки	Наименование показателя	За 12 месяцев 2023 г.	За 12 месяцев 2022 г.	За Октябрь - Декабрь 2023 г.	За Октябрь - Декабрь 2022 г.
	2	3	4	5	6
1	Краткосрочные вознаграждения	4 965	3 617	1 145	1 031
2	Страховые взносы	1 268	966	240	219
3	Долгосрочные вознаграждения работникам по окончании трудовой деятельности	-	-	-	-
4	Прочие долгосрочные вознаграждения	-	-	-	-
5	Выходные пособия	-	-	-	-
6	Итого	6 233	4 583	1 385	1 250



Генеральный директор

(подпись)

19 января 2024 г.

(Handwritten signature)

(подпись)

М. С. Корнилов

(инициалы, фамилия)

